SCHNITT A-A
M 1:50

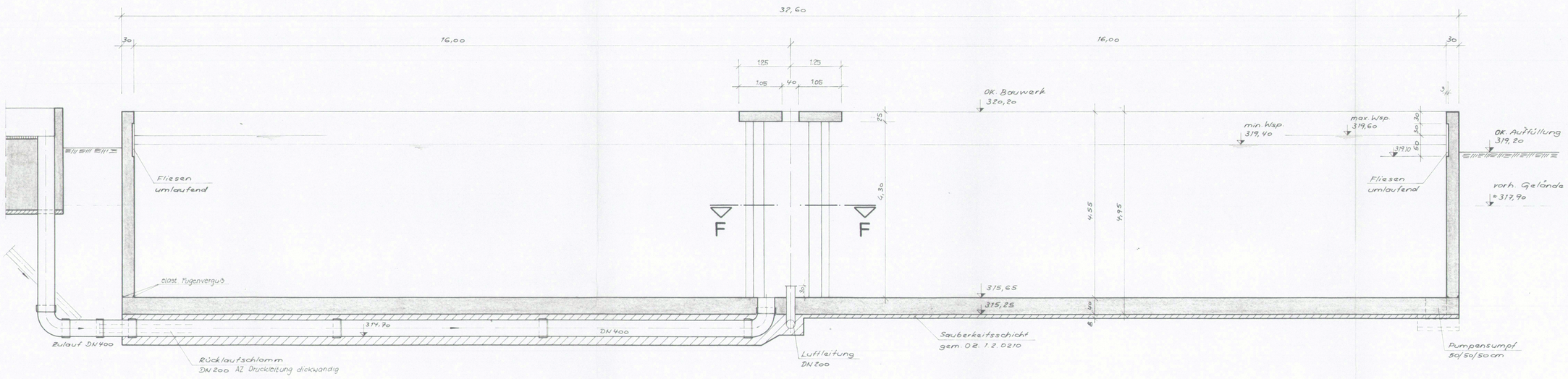

SCHNITT C-C
M 1:50

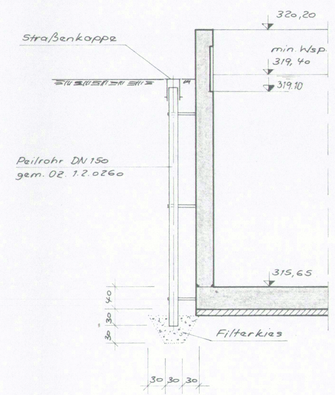

SCHNITT D-D
M 1:20

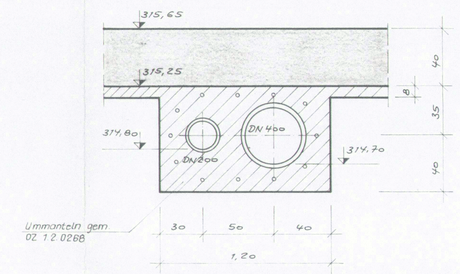

SCHNITT E-E
M 1:20

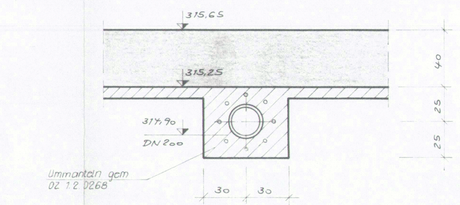

SCHNITT B-B
M 1:50



DRAUFSICHT
M 1:100

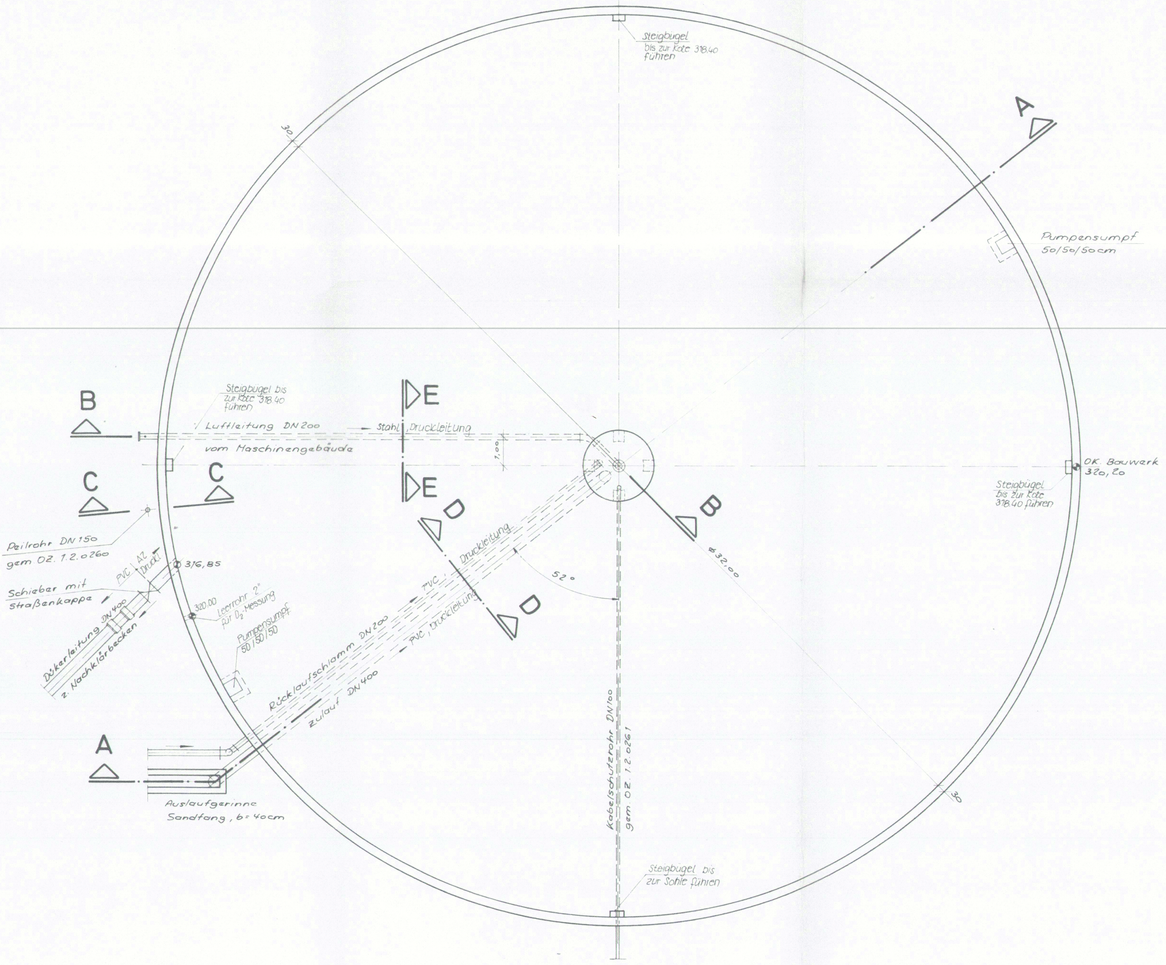

SCHNITT F-F
M 1:25

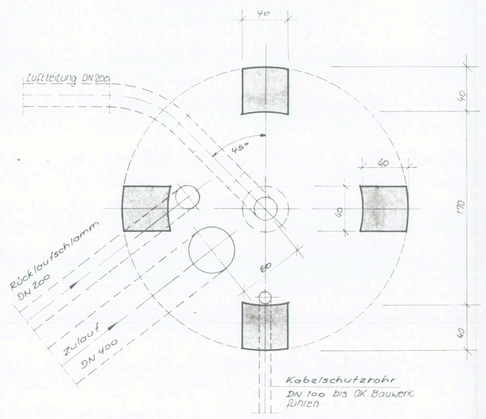

DRAUFSICHT MITTELSCHACHT
M 1:25

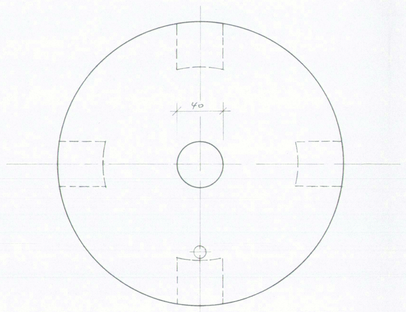

Die Sohle ist vor Temperatureinflüßen zu schützen

02					
01					
Index	Änderung nur über CAD			Name	Datum
gezeichnet	Datum	Name	Vorhaben: Wasserrechtliche Genehmigung KA Pocking		
geprüft		J. Krämer, J. Dillarar			
Freigegeben					
	Auftraggeber	Stadt Pocking			
	Planung	Umweltverfahrenstechnik Dillenz GmbH Hauptstraße 1 93059 Sinzing	Planinhalt	Belebungsbecken 2	
		Umweltverfahrenstechnik Dillenz GmbH	Datum	Stadt Pocking Datum	

Alle Maße sind vom Installateur/Unternehmer vorgeschrieben zu überprüfen

Stadt Pocking

Erweiterung der Kläranlage

Belebungsbecken

1:100, 1:50
16. 6. 1983

POCK-KAPO-A2/1