








Lageplan M 1/1000

-  bestendes Satzungsgebiet
-  Erweiterung Satzungsgebiet
-  bestehende Fichtenreihe
-  lockere Strauchbepflanzung mit Grenzabstand zu landwirtschaftlichen Flächen
-  neuer Geltungsbereich
-  zu reduzierender Bereich
-  Ausgleichsfläche

bevorzugte Pflanzen

Großkronige Bäume:

- Spitzahorn
- Bergahorn
- Stieleiche
- Winterlinde
- Sommerlinde

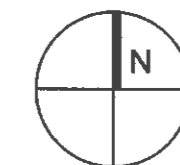
Sträucher:

- Feldahorn
- Kornelkirsche
- Haselnuss
- Pfaffenhütchen
- Schlehe
- Hundrose
- Schwarzer Holunder
- Roter Holunder
- Salweide
- Gewöhnlicher Schneeball

Kleinkronige Bäume:

- Hainbuche
- Mehlbeer
- Speierling

Im Planbereich dürfen folgende Gehölzarten nicht gepflanzt werden: Kiefer-, Tannen und Zypressengewächse.



**1. Änderung  
zur  
Einbeziehungssatzung**

Untergriesbach - Am Bahnhof  
Anlage zur Satzung

Entwurf, 29.08.2017  
geändert, 13.11.2017  
geändert, 28.03.2018

Planung  
Margot Engel  
Architektin Dipl.-Ing. (FH)  
Marktplatz 24  
94130 Obernzell  
08591 989222

