


















Darstellung der Ausgleichsflächen
Maßnahmenplan

 Ausgleichsmaßnahme
 Naturnah gestalteter Bachlauf durch Abtrag der angrenzenden Wiesenfläche und Aufweitung des Bachbettes (Bachauca. 8,00 - 10,00 m breit); naturnahe Uferbepflanzung aus Erlengebüsch und Sukzessionsfläche

 Flächen zum Schutz, zur Pflege und zur Entwicklung von Natur und Landschaft

Zur Verfügung stehende Fläche für den Ausgleich: 950,00 m²

Legende:

-  Bäume
 - A Alnus glutinosa - Erle
 - AC Acer campestre - Feldahorn
 - B Betula pendula - Birke
 - C Carpinus-betulus - Hainbuche
 - P Populus tremula - Zitterpappel
 - Qu Quercus robur - Eiche
-  Fichte
-  Weidefläche
-  Private Grünfläche
-  Mischwald: Hainbuche, Bergahorn, Eiche
-  Fichtenbestand
-  Fichtenhecke
-  Hochstauden
Bachbegleitende Sträucher und Erlengebüsch
-  Bachlauf
-  Reitplatz
-  Fläche für die Nutzung Motocross und Mountainbike
-  Wege
-  Schotterfläche
-  befestigte Flächen (Asphalt/Pflaster)

Ausgleichsflächen/Maßnahmen

| | |
|-----------------------------------------|-------------|
| Quanta Park, Doblmühle Markt Windorf | Bauvorhaben |
|-----------------------------------------|-------------|

| | |
|----------------------------------------------------------------------------------------------------------------------|---------|
| SMX Silent Moto Cross GdB GF: Wolfgang Weber und Markus Schinhart Fürststraße 15 94474 Vilshofen-Aldersdorf | Bauherr |
|----------------------------------------------------------------------------------------------------------------------|---------|

| | |
|-----------------------------------------------------------------------------------|------------------------------------------------|
| Dipl.-Ing. Barbara Franz Landschaftsarchitektin Ilzleite 22 94034 Passau | Planung Tel.: 0851/42839 Fax: 0851/42624 |
|-----------------------------------------------------------------------------------|------------------------------------------------|

| | | | |
|----------|----------|------------|---------|
| Lageplan | M 1:1000 | 26.11.2008 | 476.201 |
|----------|----------|------------|---------|