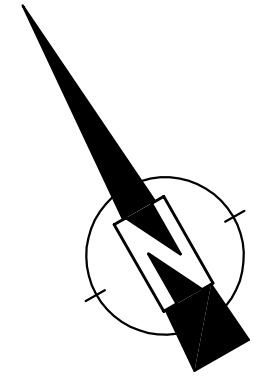
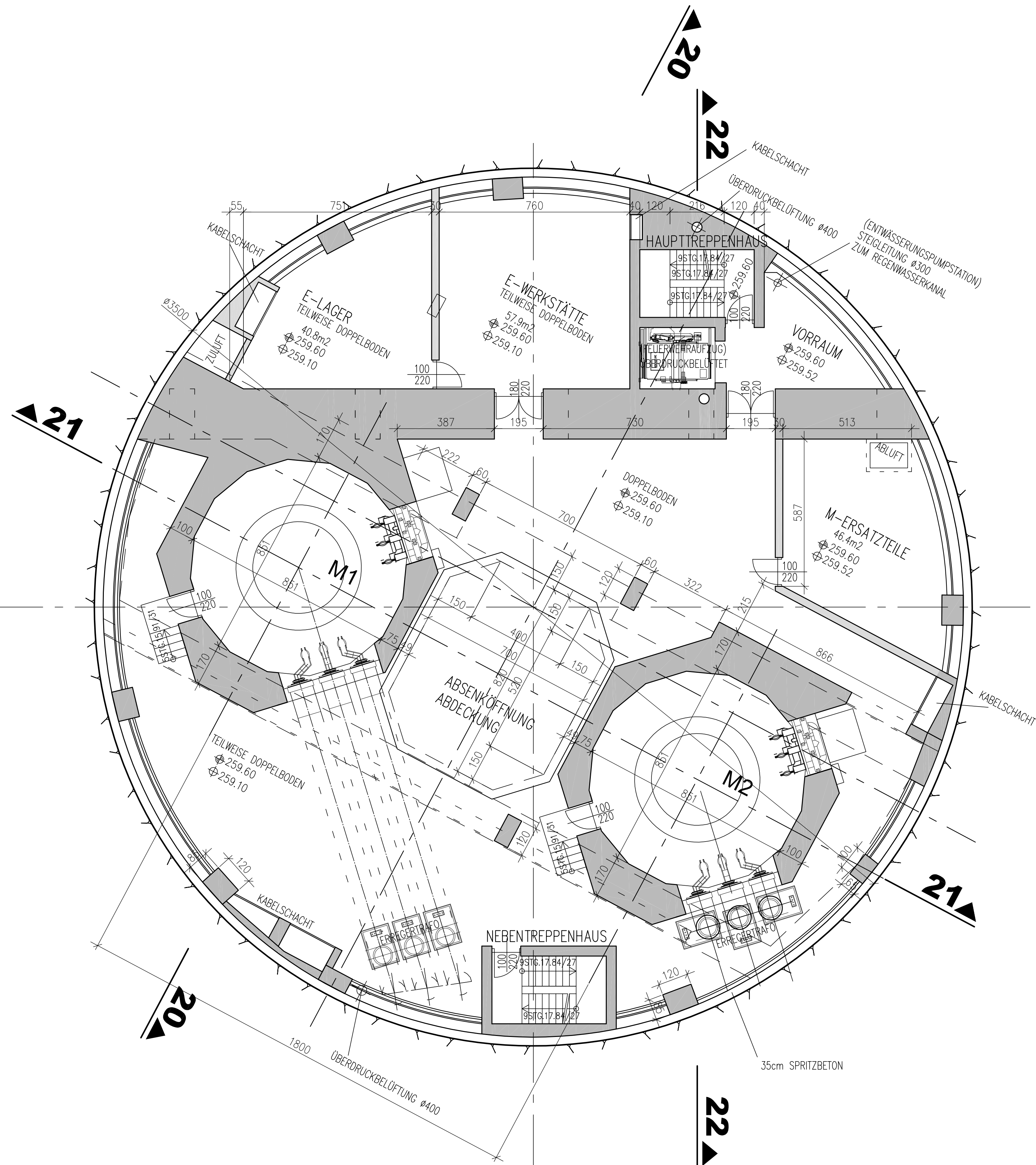


**KRAFTSTATION  
MASCHINENSCHACHT  
GENERATORFLUR  
EBENE 6 AUF KOTE 259.60  
M 1:100**



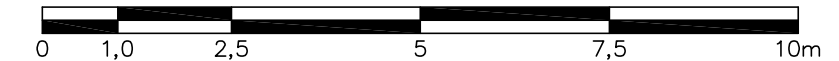
The diagram illustrates the relationship between height  $H$  and distance  $R$  for two different leveling systems. It features two parallel lines sloping upwards from left to right. The upper line is labeled **KOORDINATENSYSTEM:** and the lower line is labeled **HÖHENSYSTEM:**. The vertical distance between these two lines is labeled **DN+GAUSS-KRÜGER** and **ZONE 4 (MITTELMERIDIAN 12°)**. The horizontal distance between the two lines is labeled **NN (NORMALNULL AMSTERDAM)** and **(ÜBER ADRIA = NN+34cm)**. The vertical axis is labeled  $H$  bzw.  $y[GK]$  and the horizontal axis is labeled  $R$  bzw.  $y[GK]$ .

Der Inhalt dieser Zeichnung ist geistiges Eigentum des Planerstellers. Die Zeichnung ist dem Empfänger nur zum persönlichen Gebrauch anvertraut. Ohne unsere schriftliche Bewilligung darf sie weder vervielfältigt noch dritten Personen zugänglich gemacht werden. Zuwiderhandeln wird von uns gerichtlich verfolgt.

The content of this drawing is copyright property of the designer. The drawing was handed over to the receiver for personal use only and without our written permission it must not be reproduced or made available to any third parties. Any infringement will be prosecuted.

ZUGEHÖRIGE PLÄNE:  
JES-A001-PERMI-A41001-01-..F BIS  
JES-A001-PERMI-A41001-18-..F

MASSSTAB - 1:100



26.03.2012	<i>Meyrer</i>	26.03.2012	<i>Lamp</i>
Datum	Unterschrift Entwurfsverfasser	Datum	Unterschrift Vorhabensträger

K			
J	26.03.2012	PISANU	EINARBEITEN DER KOMMENTARE
I	14.02.2012	PISANU	EINARBEITEN DER KOMMENTARE
H	11.11.2011	KREUTZER	EINARBEITEN DER KOMMENTARE
G	23.09.2011	KREUTZER	EINARBEITEN DER KOMMENTARE
F	22.08.2011	KREUTZER	EINARBEITEN DER KOMMENTARE
E	04.07.2011	KREUTZER	ÄNDERUNG AUF SCHACHTKRAFTWERK
D	14.06.2011	SÜNTINGER	KRAFTSTATION GEÄNDERT
C	28.02.2011	NOPPINGER	ÜBERWASSERSEITIGE VERTEILEROHLEITUNG GEÄNDERT
B	07.02.2011	SÜNTINGER	ÄNDERUNG AUF 1 – KAVERNENLÖSUNG
A	04.10.2010	KREUTZER	EINARBEITEN DER KOMMENTARE
Änd.	Datum	Name	Bemerkungen

Projekt: ENERGIESPEICHER RIEDL

**ENERGIESPEICHER RIEDL**

Ein Projekt der Donaukraftwerk Jochenstein AG



Pöyry Energy GmbH  
Rainerstrasse 29  
5020 Salzburg  
AUSTRIA

RMD-Consult GmbH  
Blutenburgstraße 20  
80636 München  
DEUTSCHLAND

94036 Passau 94107 Untergriesbach  
DEUTSCHLAND DEUTSCHLAND

	Datum	Name	KRAFTSTATION MASCHINENSCHACHT GENERATORFLUR EBENE 6 AUF KOTE 259.60
Gezr:	04.07.2011	KREUTZER	
Gepr:	04.07.2011	KREUTZER	
Ges:	04.07.2011	STEYER	
KKS-gepr:	12.09.2011	MAYR	

Freigabe:	12.09.2011	MAYR					
Freigabe AHP Fachbereich:			Plangröße: A1	M: 1:100	CAD-Anwendung:	GSO:	GS1F0:

[illegible]