
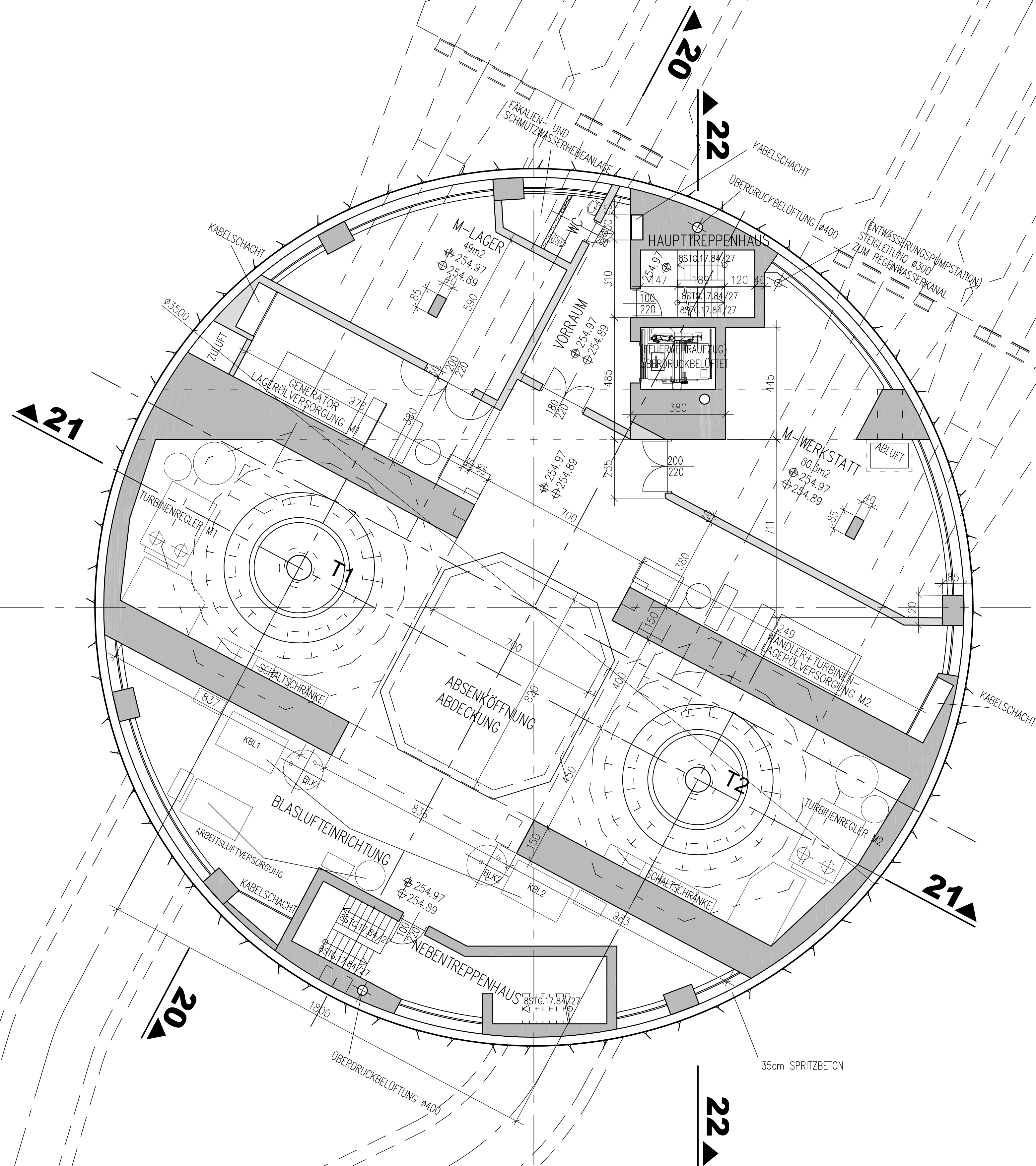


**KRAFTSTATION  
MASCHINENSCHACHT  
TURBINENFLUR  
EBENE 5 AUF KOTE 254.97  
M 1:100**



**KOORDINATENSYSTEM:**  
DHDN-GAUSS-KRÜGER  
ZONE 4 (MITTELMERIDIAN 12°)

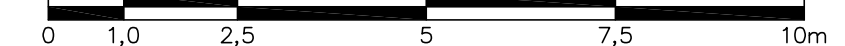
**HÖHENSYSTEM:**  
NN (NORMALNULL AMSTERDAM)  
(ÜBER ADRIA = NN+34cm)

Der Inhalt dieser Zeichnung ist geistiges Eigentum des Planerstellers. Die Zeichnung ist dem Empfänger nur zum persönlichen Gebrauch anvertraut. Ohne unsere schriftliche Bewilligung darf die weder vervielfältigt noch dritten Personen zugänglich gemacht werden. Zuwiderhandeln wird von uns gerichtlich verfolgt.

The content of this drawing is copyright property of the designer. The drawing was handed over to the receiver for personal use only and without our written permission it must not be reproduced or made available to any third parties. Any infringement will be prosecuted.

ZUGEHÖRIGE PLÄNE:  
JES-A001-PERM1-A41001-01-..F BIS  
JES-A001-PERM1-A41001-18-..F

MASSSTAB - 1:100




26.03.2012		<i>Slayre</i>		26.03.2012		<i>Haupt</i>	
Datum		Unterschrift Entwurfsverfasser		Datum		Unterschrift Vorprüfer/Signer	

K			
J	26.03.2012	PISANU	EINARBEITEN DER KOMMENTARE
I	14.02.2012	PISANU	EINARBEITEN DER KOMMENTARE
H	11.11.2011	KREUTZER	EINARBEITEN DER KOMMENTARE
G	23.09.2011	KREUTZER	EINARBEITEN DER KOMMENTARE
F	22.08.2011	KREUTZER	EINARBEITEN DER KOMMENTARE
E	04.07.2011	KREUTZER	ÄNDERUNG AUF SCHAFTKRAFTWERK
D	14.06.2011	SUNTINGER	KRAFTSTATION GEÄNDERT
C	28.02.2011	NOPPINGER	ÜBERWASSERSEITE VERTEILROHRLEITUNG GEÄNDERT
B	07.02.2011	SUNTINGER	ÄNDERUNG AUF 1 – KAVERNENLÖSUNG
A	10.10.2010	KREUTZER	EINARBEITEN DER KOMMENTARE
Änd.	Datum	Name	Bemerkungen
Projekt: ENERGIESPEICHER RIEDL		Planort: GENEHMIGUNGSPLAN	

ENERGIESPEICHER RIEDL			
Ein Projekt der Donaukraftwerk Jochenstein AG			
DtJ	Projektleitung	Pöyry Energy GmbH	RMD-Consult GmbH
Innsstraße 121	Am Kraftwerk 2	Bohrnerstrasse 29	Blumenburgstrasse 20
94036 Passau	94107 Unteresbach DEUTSCHLAND	5020 Salzburg AUSTRIA	80636 München DEUTSCHLAND
PLANNERFASSER: PÖYRY ENERGY GmbH			

Datum	Name		
04.07.2011	KREUTZER	KRAFTSTATION	
04.07.2011	KREUTZER	MASCHINENSCHACHT	
04.07.2011	STEYER	TURBINENFLUR	
12.09.2011	MAYR	EBENE 5	
12.09.2011	MAYR	AUF KOTE 254.97	

Freigabe AHP Fachbereich:		Plangröße: A1	M: 1:100	CAD-Anwendung:	GS0:	GS1FO:
Fremdfirmen-Nr.		Aufstellungsort		Batt von Blätter		
		+ / -		05 / 17		

Variante	SKS	Project-Nr.	Ersteller	Zählteil	Bauherr	Entwurfsphase	Entwurfsmittel	Planart	GA	Funktion/Bauwerk	Aggregat/Raum	Vorname	DC(US)
* A A A A	S I S I	/ A N N N	A A A A	A A A A	N N N N	N N N N	N N	A A A A	G F O F I F I F I F I	F N A I A Z	A A A A A A A A	A A A A A A A A	
* U E S	- A	O O I T	P E R M I	- A	L O O I T	- O	-	T F	M F	M F		& C L D O Z I	