

Einfach verstehen!

Die Landtags-Wahlen und die Bezirks-Wahlen **in Bayern** am **14. Oktober 2018**

Ein Wahl-Hilfe-Heft.

Damit Sie gut informiert sind.

Und wissen, wie Sie wählen müssen!



**Text in
Leichter Sprache**



Beauftragte der
Bayerischen Staatsregierung
für die Belange von
Menschen mit Behinderung



Bayerische Landeszentrale
für politische Bildungsarbeit

Das steht auf den Seiten:



Wer darf wählen?	Seite 4
Wer darf nicht wählen?	Seite 5
Was ist der Landtag?	Seite 6
Was sind Bezirks-Wahlen?	Seite 8
Die Parteien	Seite 11
Die Vorder-Seite von der Wahl-Benachrichtigung	Seite 12
Die Rück-Seite von der Wahl-Benachrichtigung	Seite 14
Wie wähle ich im Wahl-Raum	Seite 16
Die 2 Stimm-Zettel zur Landtags-Wahl	Seite 18
Die 2 Stimm-Zettel zur Bezirks-Wahl	Seite 20
Die Brief-Wahl	Seite 22
Wer hat die Wahl gewonnen?	Seite 26
Das Wahl-Hilfe-Heft können Sie bestellen	Seite 27

Einfach wählen gehen!

Bei den Landtags- und Bezirks-Wahlen **können Sie mitbestimmen:**
welche Parteien und welche Politiker in Bayern regieren sollen.

Daher ist es wichtig, alles über die Wahlen zu wissen.

Wer darf wählen? Wie wähle ich?

Wo wähle ich? Darf mir jemand helfen?

Es haben bestimmt viele Menschen diese Fragen.

Es sind wichtige Fragen.

In diesem Heft erklären wir alles, was Sie wissen müssen.

Mit einfachen Worten und mit Bildern.

Denn es soll für alle Menschen einfach sein, wählen zu gehen.

Haben Sie schon einmal gewählt?

Fast jeder ab 18 Jahren darf wählen gehen.

Auch Menschen mit Lern-Schwierigkeiten.

Genaueres dazu steht auf den nächsten beiden Seiten.

Lesen Sie das Heft bitte in aller Ruhe durch.

Unser Tipp: Sie können das Heft auch gerne mit zur Wahl nehmen!

Ab Seite 16 erklären wir Schritt für Schritt: wie Sie einfach wählen.

Gehen Sie zur Wahl! Auch Ihre Stimme zählt!

Wir wünschen Ihnen eine gute Wahl!

Irmgard Badura

Beauftragte der
Bayerischen Staats-Regierung
für die Belange von
Menschen mit Behinderung

Dr. Harald Parigger

Direktor der
Bayerischen Landes-Zentrale
für politische Bildungs-Arbeit



Wer darf wählen?



Sie dürfen wählen, wenn Sie:

- mindestens 18 Jahre alt sind.
- deutscher Staats-Bürger oder deutsche Staats-Bürgerin sind.
- seit mindestens 3 Monaten in Bayern wohnen.
- gerichtlich nicht vom Wahl-Recht ausgeschlossen sind.
- im Wähler-Verzeichnis sind.
Sie sind im Wähler-Verzeichnis:
Wenn Sie eine Wahl-Benachrichtigung bekommen.
Mit der Post.
Spätestens 3 Wochen vor der Wahl.

Haben Sie bis zum 23. September 2018
noch keine Wahl-Benachrichtigung bekommen?
Dann fragen Sie bitte sofort im Rathaus nach.



Wer darf **nicht** wählen?

Sie dürfen **nicht** wählen:

wenn Sie einen **Betreuer oder eine Betreuerin**
für alle Angelegenheiten haben.


Vielleicht können Sie aber trotzdem wählen?

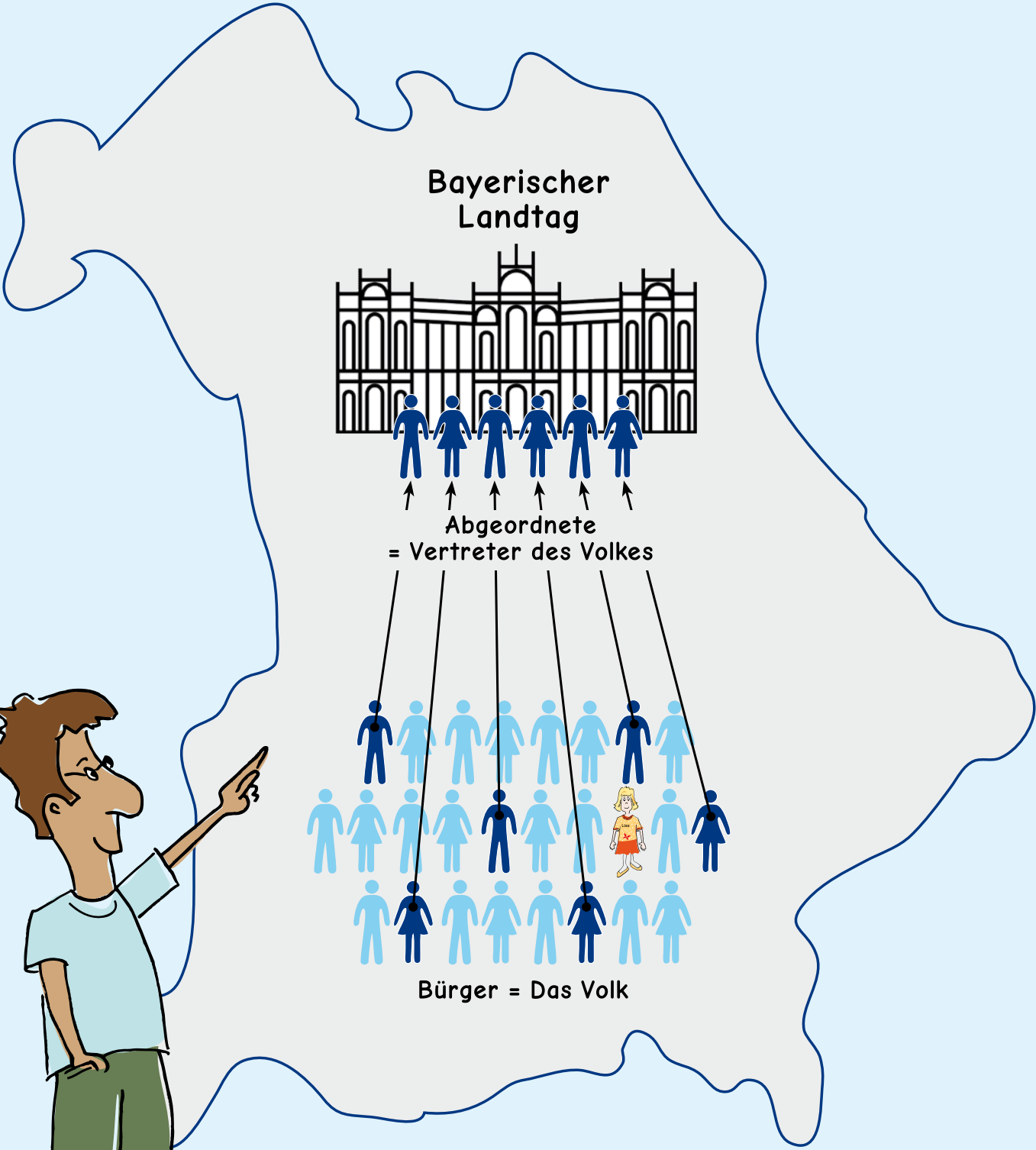
Sprechen Sie mit Vertrauens-Personen.
Lassen Sie überprüfen, welche Betreuung Sie brauchen.

Ein Richter oder eine Richterin entscheidet:

ob Sie eine Betreuung **für alle Angelegenheiten** wirklich brauchen.
Wenn nicht, dann wird das geändert.
Und Sie dürfen doch wählen.

Kümmern Sie sich um Ihr Wahl-Recht!





Was ist der Landtag?

In Bayern sollen alle mitbestimmen.

Das ist aber nicht so einfach bei so vielen Menschen.

Deshalb gibt es **Abgeordnete**.

Die Abgeordneten vertreten uns.

Deshalb nennt man sie auch: die Vertreter des Volkes.

Die Abgeordneten bestimmen mit, was in Bayern gemacht wird.

Zum Beispiel:

- Wie viele neue Kindergärten oder Schulen braucht man?
- Wo können Menschen mit Behinderung arbeiten?
- Braucht die Polizei ein neues Aufgaben-Gesetz?

In Bayern gibt es **180 Abgeordnete**.

Diese 180 Abgeordneten nennt man: **Landtag**.

Auch der Versammlungs-Ort von den Abgeordneten heißt Landtag.

Wir Bürger wählen **alle 5 Jahre** die Abgeordneten vom Landtag.

Das ist dann die Landtags-Wahl.

Im letzten Landtag waren 4 Parteien vertreten:

CSU, SPD, Freie Wähler, Bündnis 90 / Die Grünen.

Was sind Bezirks-Wahlen?

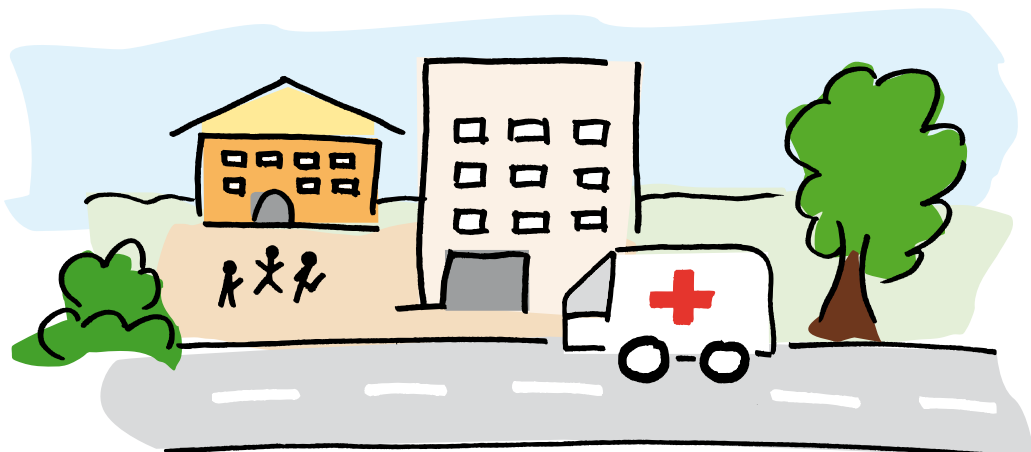
Die Bezirks-Wahlen finden **immer zusammen** mit den Landtags-Wahlen statt.
Auch **alle 5 Jahre**.

Bei den Bezirks-Wahlen wählt man die **Bezirkstags-Mitglieder**.
Sie heißen auch: **Bezirks-Räte**.
Sie machen das **ehren-amtlich**.
Das heißt: ohne Lohn dafür zu bekommen.

Es müssen genau so viele **Bezirks-Räte** gewählt werden:
wie **Landtags-Abgeordnete** in dem Bezirk sind.

Die Bezirke sind für **öffentliche Einrichtungen und Hilfen** zuständig.
Zum Beispiel:


- Eingliederungs-Hilfe für Menschen mit Behinderung
- Kranken-Haus für Menschen mit seelischer Erkrankung
- Schulen für Menschen mit Hör-Behinderung und Sprach-Behinderung
- Freilicht-Museum




Die 7 Bezirke von Bayern

Die Zahlen bedeuten:

So viele Bezirks-Räte sind in diesem Bezirk.



Welche Partei soll ich wählen?



Die Parteien

In Bayern gibt es viele Parteien.

Die meisten Abgeordneten gehören zu einer Partei.

Eine Partei ist eine Gruppe von Männern und Frauen.

Jede Partei hat bestimmte Ziele für die Gesellschaft.

Eine Partei kann ihre Ziele gut durchsetzen,
wenn viele Abgeordnete von ihr gewählt werden.

Deshalb ist wichtig zu wissen:

Welche Ziele haben die Parteien?

Informieren Sie sich vor der Wahl!

Lesen Sie Zeitung, schauen Sie fern, suchen Sie im Internet.

Sprechen Sie mit anderen Leuten. Rufen Sie bei den Parteien an.

Welche Antworten haben die Parteien auf Ihre Fragen?

Zum Beispiel:

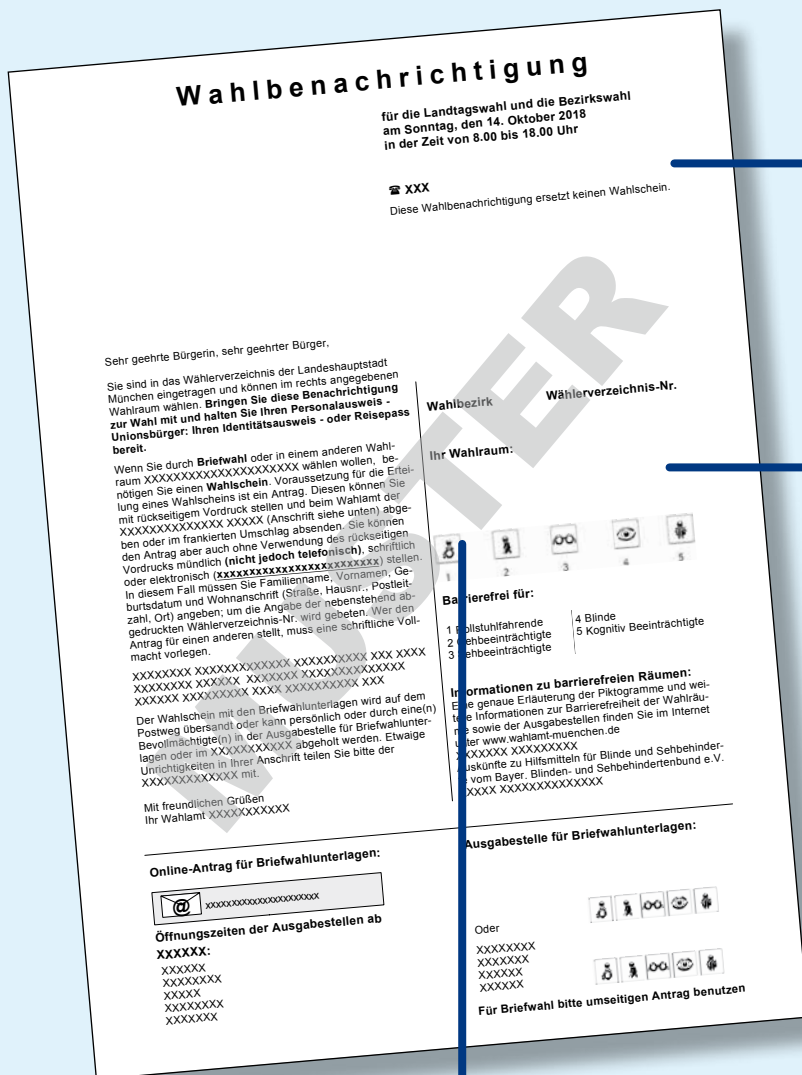
- Was macht die Partei für Menschen mit Behinderung?
- Was macht die Partei für die Umwelt?

Bilden Sie sich eine Meinung.

Welche Antworten überzeugen Sie?

Entscheiden Sie sich dann für die Partei mit den besten Antworten.

Die **Vorder-Seite** von der Wahl-Benachrichtigung kann so aussehen:



Wann:

Sonntag, der 14. Oktober 2018
Von 8 Uhr bis 18 Uhr

Wo:

Ihr Wahl-Raum:
Zum Beispiel:
Schule Name
Straßen-Name
Post-Leit-Zahl und Orts-Name

Dort steht auch:

ob der Wahl-Raum **barriere-frei** ist.

Barriere-frei heißt:

Jeder Wähler und jede Wählerin kann ohne Hindernisse mitmachen.

Zum Beispiel gibt es:

- Rampen und Aufzüge
für Rollstuhl-Fahrer und Rollstuhl-Fahrerinnen:
- Große Schrift und hell beleuchteter Wahl-Raum
für Menschen mit Seh-Behinderung



Die Wahl-Benachrichtigung

Die Vorder-Seite

Sie bekommen die Wahl-Benachrichtigung mit der Post.
Haben Sie bis zum **23. September 2018**
noch keine Wahl-Benachrichtigung bekommen?
Dann fragen Sie bitte sofort **im Rathaus** nach.

Auf der Vorder-Seite von der Wahl-Benachrichtigung steht:

- **wann** die Wahl ist
- **wo** Sie wählen dürfen

Haben Sie noch Fragen?

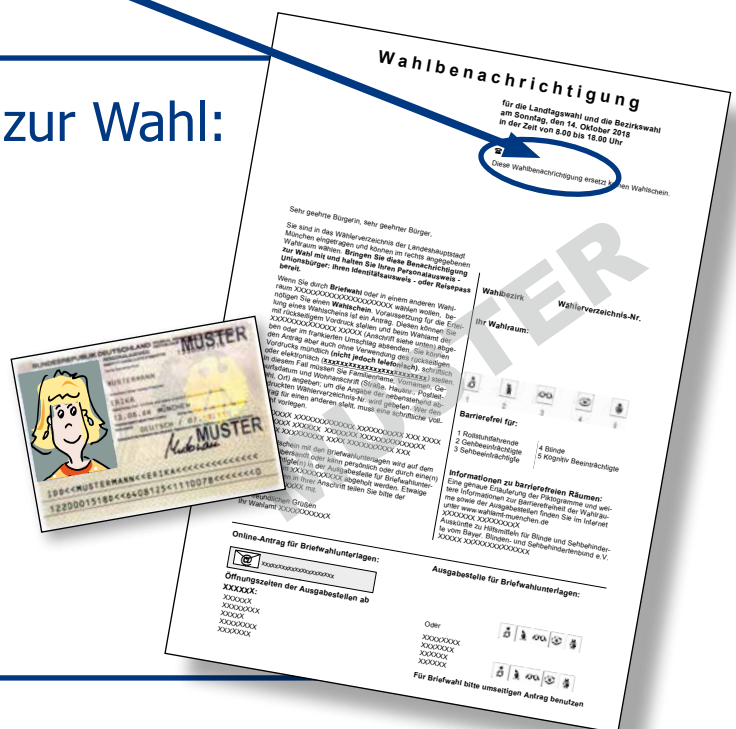
Es gibt ein **Info-Telefon** für die Wahl.

Die **Telefon-Nummer** steht auf der Wahl-Benachrichtigung.

Zum Beispiel hier:

Bitte nehmen Sie mit zur Wahl:

- die Wahl-Benachrichtigung
- und Ihren **Personal-Ausweis**
oder **Reise-Pass**



Die **Rück-Seite** von der Wahl-Benachrichtigung sieht **meistens** so aus:
 Darauf steht: **Antrag für den Wahl-Schein** mit Brief-Wahl-Unterlagen.

So füllen Sie die Seite aus:

1. Schreiben Sie in Druck-Schrift:

- Ihr Name
- Ihre Adresse
- Ihr Geburts-Datum

2. Kreuzen Sie an:

- ob die Wahl-Unterlagen an Ihre Adresse geschickt werden sollen

3. Vergessen Sie nicht zu unterschreiben!

Antrag auf Erteilung eines Wahlscheins mit Briefwahlunterlagen
 für die Landtagswahl und die Bezirkswahl am 14. Oktober 2018

Nur ausfüllen, unterschreiben und absenden, wenn Sie durch Briefwahl oder nicht in Ihrem Wahlraum, sondern in einem anderen Wahlraum XXXXXXXXXX wählen wollen.

Ich beantrage die Erteilung eines Wahlscheins (für) Zutreffendes bitte ankreuzen <input checked="" type="checkbox"/> oder in Druckschrift ausfüllen.	
Familienname, Vornamen	Geburtsdatum
Anschrift: Straße, Hausnr., PLZ, Ort	Tel. für Rückfragen

Der Wahlschein mit den Briefwahlunterlagen

soll an meine **obige Anschrift** geschickt werden.

soll an mich (ggf. ab dem - Datum _____) an folgende **andere Anschrift** geschickt werden:

Straße, Hausnr., PLZ, Ort, bei Versand ins Ausland: auch Staat

wird abgeholt. (Bei Abholung durch eine andere Person bitte **zusätzlich** nachfolgende **Vollmacht** ausfüllen!)

Datum X	Unterschrift der/des Wahlberechtigten X
-------------------	---

Vollmacht (nur bei Abholung durch eine andere Person auszufüllen!)

Ich bevollmächtige zur Entgegennahme des Wahlscheins mit Briefwahlunterlagen

Frau/Herrn (Vor- und Familienname, Straße, Hausnummer, PLZ, Ort)

Datum	Unterschrift der/des Wahlberechtigten
-------	---------------------------------------

Mir ist bekannt, dass der Wahlschein mit den Briefwahlunterlagen durch die von mir benannte Person nur abgeholt werden darf, wenn eine schriftliche Vollmacht vorliegt (hierfür können Sie das vorliegende Formular verwenden) und von der bevollmächtigten Person nicht mehr als vier Wahlberechtigte vertreten werden. Die bevollmächtigte Person hat der XXXXXXXXXX von Empfangnahme der Unterlagen schriftlich zu versichern, dass sie nicht mehr als vier Wahlberechtigte vertritt. Auf Verlangen hat sie sich auszuweisen.

Erklärung der/des Bevollmächtigten (nicht vom Wahlberechtigten auszufüllen)

Vor- und Familienname

Hiermit bestätige ich den Erhalt der Unterlagen und versichere gegenüber XXXXXXXXXX, dass ich nicht mehr als vier Wahlberechtigte bei der Empfangnahme der Briefwahlunterlagen verrete.

Datum	Unterschrift der/des Bevollmächtigten
-------	---------------------------------------

Was muss bei der Rücksendung beachtet werden?
 Bei Rücksendung den Antrag bitte so knicken, dass die links abgedruckte Anschrift im Kuvert sichtbar ist. Dann können Sie den Brief in einem ausreichend frankierten Umschlag absenden.

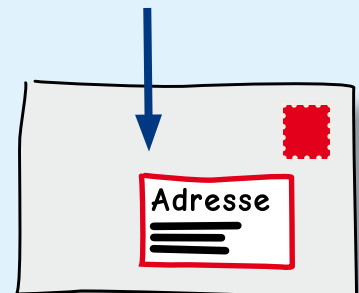
Was müssen Sie beachten, wenn Sie den Antrag für jemand anderen stellen?
 Wer den Antrag für eine andere Person stellt, muss durch Vorlage einer schriftlichen Vollmacht nachweisen, dass er dazu berechtigt ist.

XXXXXXX
 XXXXXXX
 XXXXXXX
 XXXX XXXXX

4. Stecken Sie den Antrag in einen Umschlag.

Und schreiben Sie die **Adresse vom Empfänger** auf den Umschlag.

5. Bitte vergessen Sie die Brief-Marke nicht!



Die Wahl-Benachrichtigung

Die Rück-Seite

Die Rück-Seite ist der **Antrag für die Brief-Wahl**.
Oder wenn Sie in einem **anderen Wahl-Raum** wählen wollen.

Sie müssen die Rück-Seite von der Wahl-Benachrichtigung **nur ausfüllen**:
Wenn Sie **Brief-Wahl** machen wollen
oder in einem **anderen Wahl-Raum** wählen wollen.
Das ist etwas schwierig.
Lassen Sie sich dabei helfen!

Wofür ist die Brief-Wahl?


Zum Beispiel:

- Wenn Sie krank im Bett liegen müssen.
- Wenn Sie eine Reise machen.

Sie können in einem anderen Wahl-Raum wählen.

Zum Beispiel:

- Wenn Sie einen bestimmten Wahl-Raum schon kennen.
Und wissen: wie Sie dort gut hinkommen können.



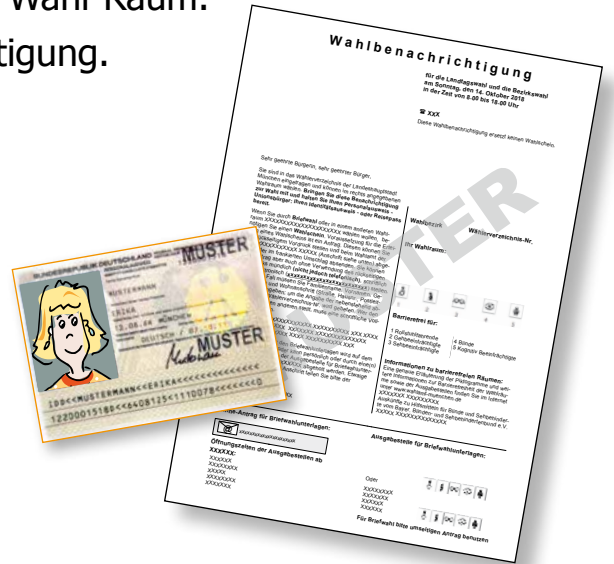
Ihr Antrag für die Brief-Wahl soll
spätestens am 7. Oktober 2018
beim Wahl-Amt sein.
Also gleich abschicken!

Wie wähle ich im Wahl-Raum?

Am 14. Oktober 2018 gehen Sie zu Ihrem Wahl-Raum.
Die Adresse steht auf Ihrer Wahl-Benachrichtigung.


Vergessen Sie nicht:

- Ihre Wahl-Benachrichtigung
- Ihren Personal-Ausweis oder Reise-Pass



Im Wahl-Raum zeigen Sie den Wahl-Helfern und Wahl-Helferinnen:

- die Wahl-Benachrichtigung
- und Ihren Personal-Ausweis oder Reise-Pass.



Dann bekommen Sie von den Wahl-Helfern und Wahl-Helferinnen die **Stimm-Zettel**.



Sie gehen mit den Stimm-Zetteln hinter eine **Stell-Wand**.
Denn niemand soll sehen: wen Sie wählen.
Die Wahl ist geheim.



Tipp:

Sie können dieses Wahl-Hilfe-Heft mitnehmen und nachlesen.
Sie können in aller Ruhe wählen.



Haben Sie Fragen oder Schwierigkeiten beim Wählen?
Bitte zögern Sie nicht: die Wahl-Helfer und Helferinnen zu fragen.
Sie helfen Ihnen gerne.
Sie dürfen auch **nicht weiter sagen**: wen Sie gewählt haben!
Sie können auch einen Wahl-Helfer
oder eine Vertrauens-Person mitnehmen hinter die Stell-Wand.



Die 2 weißen Stimm-Zettel zur Landtags-Wahl:


STIMMZETTEL ZUR LANDTAGSWAHL AM 14. OKTOBER 2018

A. Erststimme für die Wahl eines oder einer Stimmkreisabgeordneten

Sie haben 1 Stimme

Wahlkreis XXXX
Stimmkreis XXXXXX

Wahlkreisvorschlag Nr. 1 A-Partei	Wahlkreisvorschlag Nr. 2 B-Partei	Wahlkreisvorschlag Nr. 3 C-Partei	Wahlkreisvorschlag Nr. 4 D-Partei	Wahlkreisvorschlag Nr. 5 E-Partei	Wahlkreisvorschlag Nr. 6 F-Partei	Wahlkreisvorschlag Nr. 7 G-Partei	Wahlkreisvorschlag Nr. 8 H-Partei
<input type="radio"/>	<input type="radio"/>	<input type="radio"/>	<input type="radio"/>	<input type="radio"/>	<input type="radio"/>	<input type="radio"/>	<input type="radio"/>
103 Nachname Vorname Beruf Ort	202 Nachname Vorname Beruf Ort	303 Nachname Vorname Beruf Ort	404 Nachname Vorname Beruf Ort	501 Nachname Vorname Beruf Ort	603 Nachname Vorname Beruf Ort	701 Nachname Vorname Beruf Ort	802 Nachname Vorname Beruf Ort



STIMMZETTEL ZUR LANDTAGSWAHL AM 14. OKTOBER 2018


B. Zweitstimme für die Wahl eines oder einer Wahlkreisabgeordneten

(Erläuterung: Die fehlende Ordnungsnummer betrifft den Stimmkreisbewerber/die Stimmkreisbewerberin. Er/Sie wird nicht auf diesem Stimmzettel, sondern auf dem Stimmzettel A zur Wahl gestellt.)

Sie haben 1 Stimme

Wahlkreis
Stimmkreis

Wahlkreisvorschlag Nr. 1 A-Partei	Wahlkreisvorschlag Nr. 2 B-Partei	Wahlkreisvorschlag Nr. 3 C-Partei	Wahlkreisvorschlag Nr. 4 D-Partei	Wahlkreisvorschlag Nr. 5 E-Partei	Wahlkreisvorschlag Nr. 6 F-Partei	Wahlkreisvorschlag Nr. 7 G-Partei	Wahlkreisvorschlag Nr. 8 H-Partei
<input type="radio"/> 101 Name Beruf Ort	<input type="radio"/> 201 Name Beruf Ort	<input type="radio"/> 301 Name Beruf Ort	<input type="radio"/> 401 Name Beruf Ort	<input type="radio"/> 502 Name Beruf Ort	<input type="radio"/> 601 Name Beruf Ort	<input type="radio"/> 702 Name Beruf Ort	<input type="radio"/> 801 Name Beruf Ort
<input type="radio"/> 102 Name Beruf Ort	<input type="radio"/> 203 Name Beruf Ort	<input type="radio"/> 302 Name Beruf Ort	<input type="radio"/> 402 Name Beruf Ort	<input type="radio"/> 503 Name Beruf Ort	<input type="radio"/> 602 Name Beruf Ort	<input type="radio"/> 703 Name Beruf Ort	<input type="radio"/> 803 Name Beruf Ort
<input type="radio"/> 104 Name Beruf Ort	<input type="radio"/> 204 Name Beruf Ort	<input type="radio"/> 304 Name Beruf Ort	<input type="radio"/> 403 Name Beruf Ort	<input type="radio"/> 504 Name Beruf Ort	<input type="radio"/> 604 Name Beruf Ort	<input type="radio"/> 704 Name Beruf Ort	<input type="radio"/> 804 Name Beruf Ort
<input type="radio"/> 105 Name Beruf Ort	<input type="radio"/> 205 Name Beruf Ort	<input type="radio"/> 305 Name Beruf Ort	<input type="radio"/> 405 Name Beruf Ort	<input type="radio"/> 505 Name Beruf Ort	<input type="radio"/> 605 Name Beruf Ort	<input type="radio"/> 705 Name Beruf Ort	usw.
<input type="radio"/> 106 Name Beruf Ort	<input type="radio"/> 206 Name Beruf Ort	<input type="radio"/> 306 Name Beruf Ort	<input type="radio"/> 406 Name Beruf Ort	<input type="radio"/> 506 Name Beruf Ort	<input type="radio"/> 606 Name Beruf Ort	<input type="radio"/> 706 Name Beruf Ort	
<input type="radio"/> 102 Name Beruf Ort	<input type="radio"/> 203 Name Beruf Ort	<input type="radio"/> 302 Name Beruf Ort	<input type="radio"/> 402 Name Beruf Ort	<input type="radio"/> 503 Name Beruf Ort	<input type="radio"/> 602 Name Beruf Ort	<input type="radio"/> 703 Name Beruf Ort	<input type="radio"/> 803 Name Beruf Ort
<input type="radio"/> 104 Name Beruf Ort	<input type="radio"/> 204 Name Beruf Ort	<input type="radio"/> 304 Name Beruf Ort	<input type="radio"/> 403 Name Beruf Ort	<input type="radio"/> 504 Name Beruf Ort	<input type="radio"/> 604 Name Beruf Ort	<input type="radio"/> 704 Name Beruf Ort	<input type="radio"/> 804 Name Beruf Ort
<input type="radio"/> 105 Name Beruf Ort	<input type="radio"/> 205 Name Beruf Ort	<input type="radio"/> 305 Name Beruf Ort	<input type="radio"/> 405 Name Beruf Ort	<input type="radio"/> 505 Name Beruf Ort	<input type="radio"/> 605 Name Beruf Ort	<input type="radio"/> 705 Name Beruf Ort	usw.
<input type="radio"/> 106 Name Beruf Ort	<input type="radio"/> 206 Name Beruf Ort	<input type="radio"/> 306 Name Beruf Ort	<input type="radio"/> 406 Name Beruf Ort	<input type="radio"/> 506 Name Beruf Ort	<input type="radio"/> 606 Name Beruf Ort	<input type="radio"/> 706 Name Beruf Ort	
usw.	usw.	usw.	usw.	usw.	usw.	usw.	usw.



Die 2 **weißen** Stimm-Zettel zur **Landtags-Wahl**:




Mit dem **kleinen** Stimm-Zettel
wählen Sie den **Stimmkreis**-Abgeordneten.
Das ist der Abgeordnete oder die Abgeordnete in Ihrer Nähe.

Mit dem **großen** Stimm-Zettel
wählen Sie den **Wahlkreis**-Abgeordneten.
Das ist der Abgeordnete oder die Abgeordnete für einen Bezirk.
Zum Beispiel Oberbayern.

Auf jedem Stimm-Zettel machen Sie nur 1 Kreuz!



Die 2 blauen Stimm-Zettel zur Bezirks-Wahl:




STIMMZETTEL ZUR BEZIRKSWAHL AM 14. OKTOBER 2018

A. Erststimme für die Wahl eines Bezirkstagsmitglieds in Ihrem Stimmkreis

Sie haben 1 Stimme

XXXXXX
XXXXXX

Wahlkreisvorschlag Nr. 1 A-Partei	Wahlkreisvorschlag Nr. 2 B-Partei	Wahlkreisvorschlag Nr. 3 C-Partei	Wahlkreisvorschlag Nr. 4 D-Partei	Wahlkreisvorschlag Nr. 5 E-Partei	Wahlkreisvorschlag Nr. 6 F-Partei	Wahlkreisvorschlag Nr. 7 G-Partei	Wahlkreisvorschlag Nr. 8 H-Partei
<input type="radio"/>	<input type="radio"/>	<input type="radio"/>	<input type="radio"/>	<input type="radio"/>	<input type="radio"/>	<input type="radio"/>	<input type="radio"/>
103 Nachname Vorname Beruf Ort	202 Nachname Vorname Beruf Ort	303 Nachname Vorname Beruf Ort	404 Nachname Vorname Beruf Ort	501 Nachname Vorname Beruf Ort	603 Nachname Vorname Beruf Ort	701 Nachname Vorname Beruf Ort	802 Nachname Vorname Beruf Ort



STIMMZETTEL ZUR BEZIRKSWAHL AM 14. OKTOBER 2018

B. Zweitstimme für die Wahl eines Bezirkstagsmitglieds in Ihrem Wahlkreis

(Erläuterung: Die fehlende Ordnungsnummer betrifft den Stimmkreisbewerber/die Stimmkreisbewerberin. Er/Sie wird nicht auf diesem Stimmzettel, sondern auf dem Stimmzettel A zur Wahl gestellt.)

Sie haben 1 Stimme

XXXXXX
XXXXXXXXXX

Wahlkreisvorschlag Nr. 1 A-Partei	Wahlkreisvorschlag Nr. 2 B-Partei	Wahlkreisvorschlag Nr. 3 C-Partei	Wahlkreisvorschlag Nr. 4 D-Partei	Wahlkreisvorschlag Nr. 5 E-Partei	Wahlkreisvorschlag Nr. 6 F-Partei	Wahlkreisvorschlag Nr. 7 G-Partei	Wahlkreisvorschlag Nr. 8 H-Partei
<input type="radio"/> 101 Name Beruf Ort	<input type="radio"/> 201 Name Beruf Ort	<input type="radio"/> 301 Name Beruf Ort	<input type="radio"/> 401 Name Beruf Ort	<input type="radio"/> 502 Name Beruf Ort	<input type="radio"/> 601 Name Beruf Ort	<input type="radio"/> 702 Name Beruf Ort	<input type="radio"/> 801 Name Beruf Ort
<input type="radio"/> 102 Name Beruf Ort	<input type="radio"/> 203 Name Beruf Ort	<input type="radio"/> 302 Name Beruf Ort	<input type="radio"/> 402 Name Beruf Ort	<input type="radio"/> 503 Name Beruf Ort	<input type="radio"/> 602 Name Beruf Ort	<input type="radio"/> 703 Name Beruf Ort	<input type="radio"/> 803 Name Beruf Ort
<input type="radio"/> 104 Name Beruf Ort	<input type="radio"/> 204 Name Beruf Ort	<input type="radio"/> 304 Name Beruf Ort	<input type="radio"/> 403 Name Beruf Ort	<input type="radio"/> 504 Name Beruf Ort	<input type="radio"/> 604 Name Beruf Ort	<input type="radio"/> 704 Name Beruf Ort	<input type="radio"/> 804 Name Beruf Ort
<input type="radio"/> 105 Name Beruf Ort	<input type="radio"/> 205 Name Beruf Ort	<input type="radio"/> 305 Name Beruf Ort	<input type="radio"/> 405 Name Beruf Ort	<input type="radio"/> 505 Name Beruf Ort	<input type="radio"/> 605 Name Beruf Ort	<input type="radio"/> 705 Name Beruf Ort	usw.
<input type="radio"/> 106 Name Beruf Ort	<input type="radio"/> 206 Name Beruf Ort	<input type="radio"/> 306 Name Beruf Ort	<input type="radio"/> 406 Name Beruf Ort	<input type="radio"/> 506 Name Beruf Ort	<input type="radio"/> 606 Name Beruf Ort	<input type="radio"/> 706 Name Beruf Ort	
<input type="radio"/> 102 Name Beruf Ort	<input type="radio"/> 203 Name Beruf Ort	<input type="radio"/> 302 Name Beruf Ort	<input type="radio"/> 402 Name Beruf Ort	<input type="radio"/> 503 Name Beruf Ort	<input type="radio"/> 602 Name Beruf Ort	<input type="radio"/> 703 Name Beruf Ort	<input type="radio"/> 803 Name Beruf Ort
<input type="radio"/> 104 Name Beruf Ort	<input type="radio"/> 204 Name Beruf Ort	<input type="radio"/> 304 Name Beruf Ort	<input type="radio"/> 403 Name Beruf Ort	<input type="radio"/> 504 Name Beruf Ort	<input type="radio"/> 604 Name Beruf Ort	<input type="radio"/> 704 Name Beruf Ort	<input type="radio"/> 804 Name Beruf Ort
<input type="radio"/> 105 Name Beruf Ort	<input type="radio"/> 205 Name Beruf Ort	<input type="radio"/> 305 Name Beruf Ort	<input type="radio"/> 405 Name Beruf Ort	<input type="radio"/> 505 Name Beruf Ort	<input type="radio"/> 605 Name Beruf Ort	<input type="radio"/> 705 Name Beruf Ort	usw.
<input type="radio"/> 106 Name Beruf Ort	<input type="radio"/> 206 Name Beruf Ort	<input type="radio"/> 306 Name Beruf Ort	<input type="radio"/> 406 Name Beruf Ort	<input type="radio"/> 506 Name Beruf Ort	<input type="radio"/> 606 Name Beruf Ort	<input type="radio"/> 706 Name Beruf Ort	
usw.	usw.	usw.	usw.	usw.	usw.	usw.	usw.

Die 2 **blauen** Stimm-Zettel zur **Bezirks-Wahl**:

Mit dem **kleinen** Stimm-Zettel
wählen Sie das Bezirkstags-Mitglied für Ihren **Stimmkreis**.

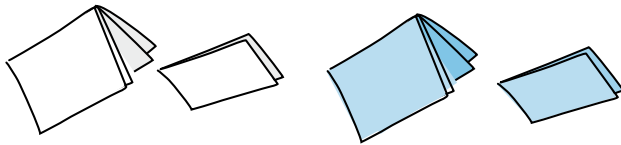
Mit dem **großen** Stimm-Zettel
wählen Sie das Bezirkstags-Mitglied für Ihren **Bezirk**.

Auf jedem Stimm-Zettel machen Sie nur 1 Kreuz!




Wenn Sie fertig sind:

Dann **falten** Sie Ihre 4 Stimm-Zettel ein paar Mal.



Die Wahl-Helfer und Helferinnen zeigen Ihnen:
wo Sie die Zettel einwerfen müssen.

Jetzt haben Sie gewählt.



So wählen Sie mit Brief-Wahl

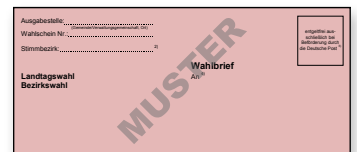

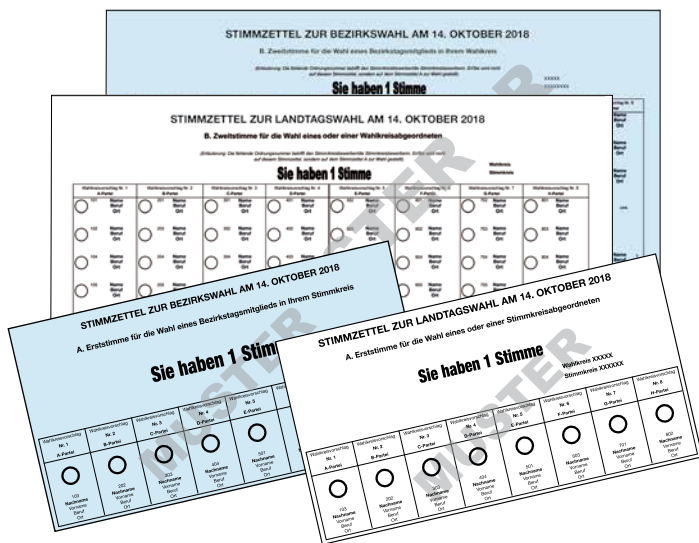
Sie haben die Wahl-Unterlagen für die Brief-Wahl beantragt.

Wie das geht: das steht auf Seite 14 und Seite 15.

Ihr Antrag soll **spätestens am 7. Oktober 2018** beim Wahl-Amt sein.

Danach haben Sie diese **Wahl-Unterlagen** bekommen:

- die 4 verschiedenen Stimm-Zettel
- den Wahl-Schein
- 3 Brief-Umschläge



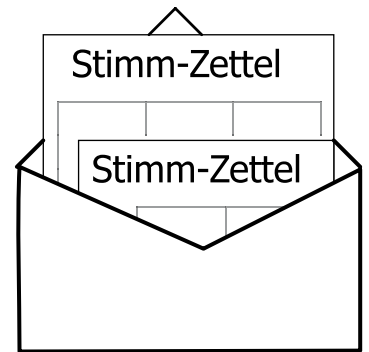
Die Stimm-Zettel sind **die gleichen** wie bei der Wahl im Wahl-Raum.
Bitte lesen Sie **ab Seite 18** nach, wie Sie richtig wählen.

Wenn Sie gewählt haben: Dann **falten** Sie die Stimm-Zettel.

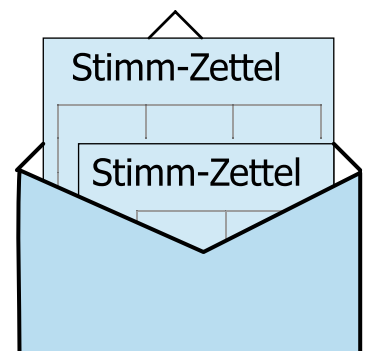


Bitte machen Sie es dann genau so:

Die **2 weißen Stimm-Zettel** für die **Landtags-Wahl** tun Sie in den **weißen** Brief-Umschlag.
Sie kleben ihn zu.



Die **2 blauen Stimm-Zettel** für die **Bezirks-Wahl** tun Sie in den **blauen** Brief-Umschlag.
Sie kleben ihn zu.



Sie **unterschreiben den Wahl-Schein** mit Datum.

Muster Wahlschein

Verlorene Wahlscheine werden nicht ersetzt

WAHLSCHHEIN für die Landtagswahl und die Bezirkswahl am 14. Oktober 2018

Nur gültig für den Landkreis (die Kreisfreie Stadt)

Wahlschein Nr.

Wahlerverzeichnis-Nr. oder Wahlschein nach § 24 Abs. 2 S.1 WVO

Ich übernehme persönlich die Verantwortung für die Richtigkeit der Angaben.

Ich versichere, dass ich die Wahl in dem für den Wahlberechtigten festgesetzten Wahlbereich in dem Wahlkreis der oben genannten Landtagswahlkreise/Bezirkswahlkreise am 14. Oktober 2018 persönlich an der Wahlurne teilnehmen werde.

2. durch Briefwahl.

Datum

Ort

Wichtiger Hinweis für Briefwählerinnen und Briefwähler!

Bitte nachfolgende Eintragung vollständig, ablesbar und unterschreiben. Dann den Wahlschein in den weißen Briefumschlag stecken.

Versicherung an Eides statt zur Briefwahl!

Ich versichere, dass ich die Durchführung der Briefwahl betrauen Geminde an Eides statt, dass ich den beigefügten Stimmscheit persönlich gekennzeichnet habe oder als Hilfsperson* gemäß dem erklärten Willen der Wählerin/des Wählers gekennzeichnet habe.

Datum

Unterschrift des Wählerin/des Wählers

Wahler Angaben in Blockschrift

Vor- und Familienname der Hilfsperson

Anschrift der Hilfsperson (Straße, Haus-Nr., PLZ, Wohnort)

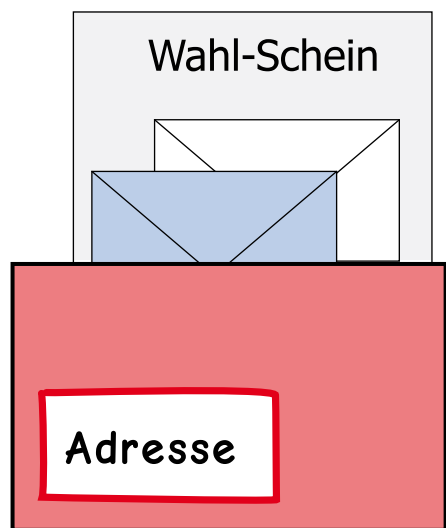
* Nichtzuständiges bitte weglassen oder einstreichen

Datum **X Datum**

Unterschrift der Wählerin/des Wählers **X Unterschrift**

In den **roten** Brief-Umschlag tun Sie:

- den **Wahl-Schein**
- den **weißen** Brief-Umschlag
- den **blauen** Brief-Umschlag



Dann kleben Sie den roten Brief-Umschlag zu.

Jetzt haben Sie **2 Möglichkeiten**

Entweder:

Sie schicken den **roten** Brief
mit **der Deutschen Post** weg.

Es muss **keine Brief-Marke** drauf sein.

Bitte spätestens **am 10. Oktober 2018** wegschicken.



Oder:

Sie bringen den **roten** Brief
am **14. Oktober 2018** bis 18 Uhr **zum Wahl-Amt.**

Die Adresse steht auf dem roten Brief.



Wer hat die Wahl gewonnen?


Die spannendste Frage:
Wer hat die Wahl gewonnen?

Das erfahren Sie am 14. Oktober **ab 18 Uhr**.

Im Radio, Fernsehen oder Internet.

Es sind die ersten Wahl-Ergebnisse.

Die genauen Wahl-Ergebnisse
gibt es erst einige Tage später.





Das Wahl-Hilfe-Heft können Sie hier bestellen:

Bayerische Landes-Zentrale für politische Bildungs-Arbeit:

Internet: www.bestellen.bayern.de

Telefon: 089 - 12 22 20

Oder bei der

Geschäfts-Stelle der Bayerischen Beauftragten
für die Belange von Menschen mit Behinderung

Winzererstraße 9

80797 München

E-Mail: behindertenbeauftragte@stmas.bayern.de

Internet: www.behindertenbeauftragte.bayern.de

Herausgegeben von



Irmgard Badura

Beauftragte der Bayerischen Staats-Regierung für die
Belange von Menschen mit Behinderung

und der



Bayerischen Landes-Zentrale
für politische Bildungs-Arbeit



Struktur und Text in Leichter Sprache

Verena Reinhard

Einfach verstehen – Medienwerkstatt für Leichte Sprache

www.einfachverstehen.de

Geprüft von Menschen mit Lern-Schwierigkeiten

Zeichen Leichte Sprache: © Inclusion Europe



Gestaltung und Zeichnungen

Tamara Dubinin, info@td-grafik.com

© Alle Rechte bei den Urhebern. Nachdruck, auch auszugsweise,
nur mit der Genehmigung der Urheber.

Verantwortliche Redaktion: Alexander Müller © Juli 2018

Wir gehen wählen!



Na klar!

